









EUROCORD®

SANITARI /WC ULTRAFLEX

							
mm	mm	bar	bar	bar	gr/mt	mm	mt
16	24	-	-	0.8	345	75	40
19	27	-	-	0.8	410	90	40
25,4	33	-	-	0.8	525	110	40
30	38	-	-	0.8	605	120	40
38	46,5	-	-	0.8	930	125	40
40	48,5	-	-	0.8	975	130	40
51	59	-	-	0.8	1215	240	20


*available also with white cover on request

MARKING / BESCHRIFTUNG / MARCATURA / MARQUAGE: EUROCORD SANITARI WC TESTED ISO 8099:2000 & UNI EN 13725:2014 – 5 YEARS
LOW PERMEABILITY - ULTRAFLEX

NORMS / NORMEN / NORMAS / NORMES: ISO 8099:2000



-40°C / +120°C -40°F / +248°F



TUBE: Black, butyl rubber.

REINFORCEMENT: Synthetic textile fabrics and steel wire.

COVER: Gray EPDM, abrasion, ozone, weather, resistant rubber.

APPLICATION: Suitable for craft marine toilets. The special inner avoid the spreading of bad odours from the toilet drain. It's extremely flexible for guarantee special bending radius inside the structure of the craft. Suitable for narrow spaces.



SEELE: Aus schwarzem Butyl-Gummi.

EINLAGE: Mit synthetischem Gewebe mit hoher Reißfestigkeit und eingebauter Metallschpirale.

DECKE: Aus grauem EPDM Gummi, das gegenüber Witterungseinwirkungen, Alterung und Ozon beständig ist.

ANWENDUNG: Der Schlauch ist für das Ableiten von Wasser und organischen Flüssigkeiten im Inneren der Sportboote geeignet. Seine extrem flexible Struktur ermöglicht einen optimalen Biegungsradius. Er ist daher für enge Räume und schwierige Durchgänge geeignet.



SUSTRATO: De goma butílica negra.

REFUERZO: textiles, sintéticos de alta tenacidad y espiral metálica incorporada.

COBERTURA: DE goma epdm gris resistente a los agentes atmosféricos, al envejecimiento y al ozono.

USO: TUBO idóneo para la descarga de agua y líquidos orgánicos en el interior de las embarcaciones de recreo. La gran flexibilidad de su estructura le permite tener unos excelentes radios de curvatura. Por ello es adecuado para espacios reducidos y de paso difícil.



TUBE: En caoutchouc butylique noir.

RENFORCEMENT: Textiles, synthétiques à haute ténacité et spirale métallique incorporée.

REVETEMENT: En caoutchouc epdm de couleur grise résistant aux agents atmosphériques, au vieillissement et à l'ozone.

APPLICATION: Tuyau adapté à l'évacuation d'eau et des liquides organiques à l'intérieur des bateaux de plaisance. Sa structure extrêmement souple lui permet d'avoir d'excellents rayons d courbure. Il est donc adapté à des espaces étroits et d'accès difficile.

SATI GROUP S.P.A.

Via C. Bonazzi, 24 - 40013 CASTEL MAGGIORE (BO) - ITALY

Tel. +39.051.700321 - Fax +39.051.701350

E-mail: export@satigroup.it

web: www.satigroup.it